



### При виявленні крадіжки необхідно:

- не входити до квартири;
- звернутися за допомогою до сусідів;
- терміново викликати поліцію;
- спостерігати за квартирою до приїзду працівників поліції.

Якщо Ви побачите злочинців, і у Вас немає можливості затримати їх, не наражаючи на небезпеку себе та сусідів, то спробуйте запам'ятати їх прикмети, одяг, номер автомобіля, напрямок їх втечі.



### Якщо Ви застали злочинців в квартирі:

- не входьте до квартири, намагайтеся швидко закрити двері на ключ, не виймаючи його з замку;
- зверніться за допомогою до сусідів;
- терміново телефонуйте до поліції;
- заблокуйте виходи з квартири, дійте по обстановці, але не піддавайте себе і сусідів небезпеці.



### Ви перебуваєте вдома і чуєте, що двері Вашої квартири відкривають ключем або зламують:

- спробуйте заблокувати двері меблями і іншими підручними засобами;
- терміново телефонуйте до поліції;
- галасом і шумом приверніть увагу сусідів і перехожих.



## ГАРЯЧА ЛІНІЯ НАЦІОНАЛЬНОЇ ПОЛІЦІЇ УКРАЇНИ



102 (ЦІЛОДОБОВО)



0-800-50-02-02; (044) 254-91-02

## УПРАВЛІННЯ ПАТРУЛЬНОЇ ПОЛІЦІЇ В ХАРКІВСЬКІЙ ОБЛАСТІ



вул. Шевченка, 315-А, м. Харків, 61033



<https://www.facebook.com/kharkivpolice>



(057) 704-04-04



### ВАШ ДІЛЬНИЧНИЙ ІНСПЕКТОР ПОЛІЦІЇ:

---



---



---



---


Харківська обласна державна адміністрація  
Управління патрульної поліції  
в Харківській області  
Харківський національний університет  
внутрішніх справ



# УВАГА! КВАРТИРНІ КРАДІЖКИ



Як громадянам захистити власне майно?



## ЯК ЗАХИСТИТИ ВХІДНІ ДВЕРІ ВАШОЇ КВАРТИРИ?

1. Товщина зовнішнього листа металу двері має бути не менш ніж 2-3 мм.
2. За згодою сусідів доцільно (якщо дозволяє планування) встановити на сходовому майданчику додаткові двері, що відсікають тамбур перед вхідними дверима в квартиру.
3. Обов'язково обладнайте вхідні двері оглядовим вічком, бажано з ширококутним оглядом та металевим ланцюжком.
4. Якщо Вам дозволяє бюджет, то встановіть домофон з камерою та переговорним пристроєм. Можна взагалі обладнати підходи до квартири прихованими камерами нагляду.



## ЯК ВСТАНОВЛЮВАТИ ЗАМКИ НА ВХІДНІ ДВЕРІ?

1. Існує правило - встановлювати на двері замки різних систем. Це означає, що верхній може бути циліндровий, а нижній сувальний. Додатково можна встановити замок з трубчастим ключем.
2. Важливо, щоб ваші замки могли зачинятися як з боку під'їзду, так і з боку самої квартири.
3. Краще купувати замки останніх моделей. Якщо замок випущений нещодавно, то швидше за все метод його злому не розроблений до кінця.
4. Для циліндрових замків обов'язково встановлюється броненакладка і купується змінний циліндровий механізм. Броненакладка повинна бути врізного типу, оскільки це збільшує захист замка.



## ЯК ЗАХИСТИТИ ВІКНА ВАШОЇ КВАРТИРИ?

1. Встановіть на вікна решітки або жалюзі. Особливо це стосується тих осіб, хто мешкає на нижніх або верхніх поверхах. Жалюзі, звичайно, не врятують від злому, але вони дадуть можливість сховати помешкання від сторонніх поглядів.
2. Один з найсучасніших засобів захисту - спеціальні вікна, стійкі до злому. При їх виготовленні використовують матеріали і технології, що забезпечують точну стиковку елементів рам. Рами виготовляють з кулестійкої сталі і вставляють в них бронескло, яке на вигляд не відрізняється від звичайного.



## ПОРАДИ ВІД ПРАЦІВНИКІВ ПОЛІЦІЇ

1. Не залишайте ключі від квартири, в «обумовленому місці» (під килимком, у поштовій скринці), не давайте їх стороннім особам.
2. В разі тривалої відсутності попросіть Ваших сусідів доглянути за квартирою, регулярно виймати кореспонденцію з поштової скриньки.
3. Якщо Ви загубили ключі від квартири, негайно повідомте про це Ваших домашніх і сусідів, забезпечте присутність в квартирі кого-небудь з близьких, як можна швидше змініть замки на усіх дверях.

4. Не рекомендується прикріплювати до ключів від квартири предмети, що дозволяють визначити їх власника.
5. Постійно підтримуйте гарне освітлення в коридорі і на сходовому майданчику перед вхідними дверима, це дозволить Вам добре розгледіти відвідувачів.
6. Якщо відвідувач Вам не знайомий і представляє службу, яку ви не викликали, перевірте його службове посвідчення, зателефонуйте в організацію, яку він представляє, у разі виникнення сумніву попросіть зайти в інший час.
7. Не зберігайте в квартирі значні суми грошей, ювелірні вироби. Обмежте коло осіб, яким відомо про цінності, що зберігаються у вас.
8. Не публікуйте в Інтернет, зокрема у соціальних мережах, фотографії обстановки Вашої квартири, цінні речі, предмети техніки.
9. Не повідомляйте незнайомим людям плани на відпустку, час, коли Вас не буде вдома. Не публікуйте у соціальних мережах фотографії з відпустки, коли Вас немає вдома. Це може привернути увагу грабіжників до вашої оселі.
10. Пам'ятайте, що найчастіше злочинці перевіряють наявність грошей в шафах під постільною білизною, сервантах, книгах, одязі, вазах, в побутових приладах на кухні.
11. Виходячи з квартири, зачиняйте вхідні двері на всі замки, що є на дверях.



**З метою посилення безпеки Вашої квартири зверніться до охоронних структур, для встановлення системи сигналізації та відеонагляду.**



**ГОЛОВНЕ УПРАВЛІННЯ НАЦІОНАЛЬНОЇ ПОЛІЦІЇ  
В ХАРКІВСЬКІЙ ОБЛАСТІ:**



вул. Жон Мироносиць, 5, м. Харків, 61002



pg.npu@hk.npu.gov.ua



(057) 705-96-82

**СЛІДЧЕ УПРАВЛІННЯ ГУНП В ХАРКІВСЬКІЙ ОБЛАСТІ**



su22@hk.npu.gov.ua



(057) 705-90-77

**РЕГІОНАЛЬНИЙ ЦЕНТР З НАДАННЯ БЕЗОПЛАТНОЇ  
ВТОРИННОЇ ПРАВОВОЇ ДОПОМОГИ В ХАРКІВСЬКІЙ ОБЛАСТІ**



пл. Свободи 5, 6 під., 3 пов., м. Харків, 61103, Україна




0-800-213-103

ХАРКІВСЬКА ОБЛАСНА ДЕРЖАВНА АДМІНІСТРАЦІЯ  
ХАРКІВСЬКИЙ НАЦІОНАЛЬНИЙ УНІВЕРСИТЕТ  
ВНУТРІШНІХ СПРАВ

# **ЗАХОДИ ЗАБЕЗПЕЧЕННЯ БЕЗПЕКИ ОСОБИ**

у кримінальному провадженні



Матеріал підготовлено науково-дослідною лабораторією з  
проблем протидії злочинності ХНУВС



**У разі, якщо Вас взяли під захист, Ви зобов'язані:**

- виконувати умови здійснення заходів безпеки і законні вимоги органів, які забезпечують безпеку;
- негайно інформувати зазначені органи про кожен випадок погрози або протиправних дій щодо Вас;
- поводитися з майном і документами, виданими Вам у тимчасове користування органом, який забезпечує безпеку, згідно з установленими законодавством правилами.



**Ви маєте право:**

- подавати клопотання про застосування заходів безпеки або про їх скасування;
- знати про застосування щодо Вас конкретних заходів безпеки;
- вимагати від слідчого, прокурора, суду застосування додаткових заходів безпеки або скасування здійснюваних;
- оскаржувати незаконні рішення чи дії органів, які забезпечують безпеку в прокуратурі або суді.



## До Вас можуть бути застосовані такі заходи безпеки:

- особистий захист, охорона житла та майна (за Вашої згоди їх можуть здійснювати за Ваші кошти, в інших випадках – за кошти держави);
- видача Вам спеціальних засобів індивідуального захисту (наприклад, газового балончика) і сповіщення про небезпеку;
- використання технічних засобів контролю й прослуховування телефонних та інших розмов, візуальне спостереження за Вами;
- заміна документів та зміна зовнішності;
- зміна місця роботи або навчання;
- переселення в інше місце проживання;
- закритий судовий розгляд
- забезпечення конфіденційності відомостей про Вас.

**Забезпечення безпеки** – це Ваше невід'ємне право захистити себе та свою родину від неправомірних посягань.



**ГОЛОВНЕ УПРАВЛІННЯ НАЦІОНАЛЬНОЇ ПОЛІЦІЇ  
В ХАРКІВСЬКІЙ ОБЛАСТІ:**



вул. Жон Мироносиць, 5, м. Харків, 61002



pg.npu@hk.npu.gov.ua



(057) 705-96-82

**СЛІДЧЕ УПРАВЛІННЯ ГУНП В ХАРКІВСЬКІЙ ОБЛАСТІ**



su22@hk.npu.gov.ua



(057) 705-90-77

**РЕГІОНАЛЬНИЙ ЦЕНТР З НАДАННЯ БЕЗОПЛАТНОЇ  
ВТОРИННОЇ ПРАВОВОЇ ДОПОМОГИ В ХАРКІВСЬКІЙ ОБЛАСТІ**



пл. Свободи 5, 6 під., 3 пов., м. Харків, 61103, Україна




0-800-213-103

ХАРКІВСЬКА ОБЛАСНА ДЕРЖАВНА АДМІНІСТРАЦІЯ  
ХАРКІВСЬКИЙ НАЦІОНАЛЬНИЙ УНІВЕРСИТЕТ  
ВНУТРІШНІХ СПРАВ

# **ПРАВО ОСОБИ НА ЗАБЕЗПЕЧЕННЯ БЕЗПЕКИ**

у кримінальному провадженні



Матеріал підготовлено науково-дослідною лабораторією з  
проблем протидії злочинності ХНУВС






**Забезпечення безпеки** – це сукупність заходів, що спрямовані на захист життя, здоров'я, житла та майна учасників кримінального провадження і членів їхніх родин від протиправних посягань з метою здійснення належного правосуддя.

**Ви маєте право на забезпечення безпеки, якщо:**

1. Ви заявили до правоохоронного органу про вчинення злочину або іншим чином сприяли його розкриттю, розслідуванню, припиненню або запобіганню;
2. Ви є потерпілою особою внаслідок злочину;
3. Ви подали цивільний позов у кримінальному провадженні;
4. Ви є свідком у кримінальному провадженні;
5. Ви є членом сім'ї потерпілої особи, свідка, позивача, особи, яка заявила про злочин.



Якщо у Вас є обґрунтовані підстави непокоїтись з приводу власної безпеки **Ви можете подати заяву** про її забезпечення слідчому, прокурору, слідчому судді або до суду.




**Заяву можна скласти в довільній формі.**

**В ній Ви маєте повідомити:**

- свій процесуальний статус (чи Ви є потерпілою особою, свідком, членом сім'ї потерпілого, свідка тощо);
- в якому кримінальному провадженні Ви берете участь;
- які вчинки, слова чи інші дії обвинуваченої особи або інших осіб, змушують Вас звернутися з проханням застосувати до Вас заходи безпеки;
- чому Ви вважаєте, що Вашому життю, здоров'ю, житлу чи майну загрожує небезпека;
- висловлене в довільній формі прохання про призначення заходів безпеки.

У заяві посилайтеся на статті Кримінального процесуального кодексу України (п. 5 ст. 56 «Права потерпілого» і п. 8 ст. 66 «Права та обов'язки свідка»).



Слідчий, прокурор, або суд зобов'язані розглянути Вашу заяву **в строк не більше трьох діб**, а у невідкладних випадках - негайно, прийняти рішення про застосування до Вас заходів безпеки.